

Список використаних джерел

1. Абдулова Т.П. Психология менеджмента: учеб. пособие [Электронный ресурс] / Т.П. Абдулова. – М.: ЮНИТИ, 2003. – Режим доступа: <http://ibib.ltd.ua/puti-povyisheniya-effektivnosti-prinimaemyih-34216.html>
2. Асаул А.М. Основні напрями підвищення якості та ефективності розробки і прийняття управлінських рішень у підприємницьких структурах / А.М. Асаул, О.С. Коваль // Економіка України. – 2012. – № 11. – С. 29-37.
3. Трофимова Л.А. Методы принятия управленческих решений: учебное пособие / Л.А. Трофимова, В.В. Трофимов. – СПб.: Изд-во СПбГУЭФ, 2012. – 101 с.
4. Ващенко Л.О. Моделювання в процесі прийняття управлінських рішень [Електронний ресурс] / Л.О. Ващенко, Н.Р. Білицька. – Режим доступу: http://www.rusnauka.com/33_DWS_2013/Economics/6_149690.doc.htm
5. Бардась А.В. Менеджмент: навчальний посібник [Електронний ресурс] / А.В. Бардась. – Режим доступу: http://vuzlib.com.ua/articles/book/22172-Menedzhment_navchalnij_pos%D1%96b/6.html

О. М. Сімачова,
старший дослідник,
AnalystSoft Inc., Флорида, США

СУЧАСНИЙ СТАН ТА ПЕРСПЕКТИВИ РОЗВИТКУ ЕКОНОМІКИ США В НОВИХ ГЕОЕКОНОМІЧНИХ УМОВАХ

Період з кінця 80-х рр. ХХ ст. характеризується трансформацією американської економіки від промислового укладу до постіндустріального. Саме це зумовило економічну «траєкторію» її розвитку – більш за 80% ВВП США створює сфера послуг, включаючи фінанси. На частку матеріального виробництва залишається менш за 18%.

Новий політичний порядок у США після обрання Д. Трампа буде зумовлювати подальший розвиток американської економіки і може стати завершальним етапом у процесі переходу до постіндустріального укладу.

Нами проаналізовано деякі макроекономічні показники США задля економічної діагностики сучасного стану американського господарства.

Як бачимо з наведених графіків, ВВП та індивідуальний дохід у Сполучених Штатах зростає впродовж 2003-2015 років. Винятком є лише 2009 рік, у якому ці показники трохи впали, що пояснюється світовою економічною кризою. І вже в 2010 році ВВП та індивідуальний дохід вийшли на рівень вищий, ніж у 2008 докризовому році. Це вказує на зростання добробуту американських громадян і на збільшення рівню споживання. Через

наміри нової американської влади активно використовувати енергетичні ресурси всередині США, ймовірно і подальше зростання ВВП та доходів домогосподарств. А відродження вугільної промисловості, дадуть можливість США щороку створювати не менше 500 тис. робочих місць з високою заробітною платою.

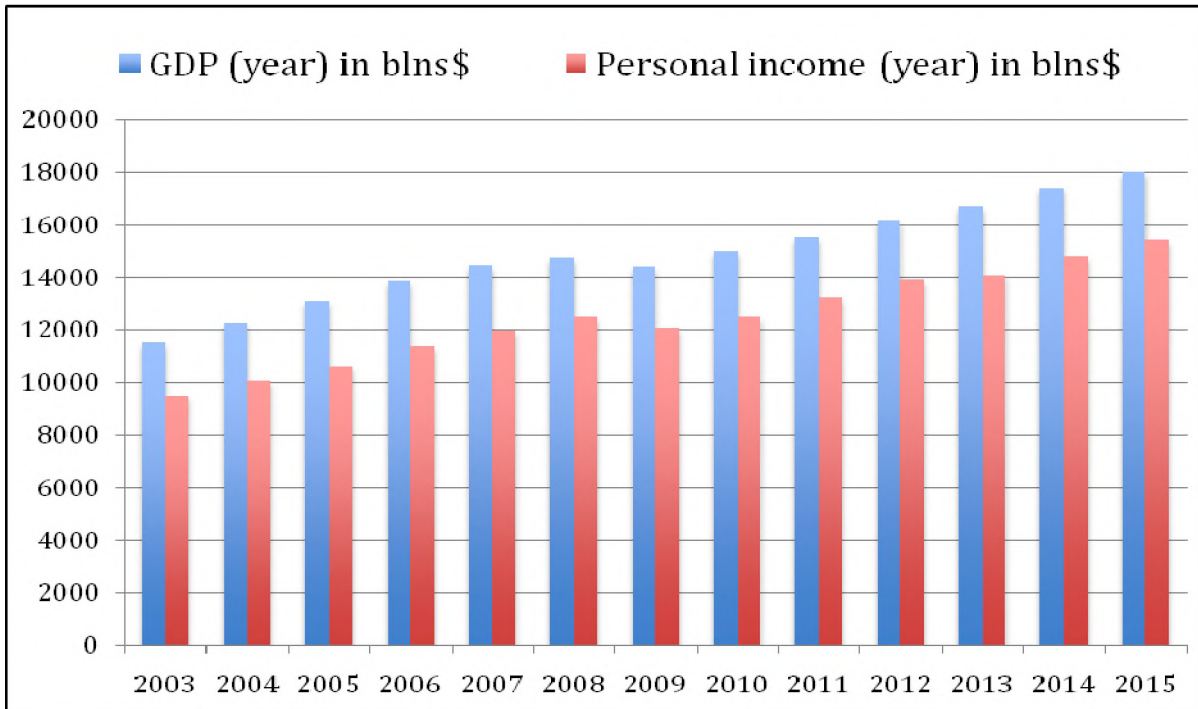


Рис. 1. Динаміка ВВП та індивідуального доходу у США протягом 2003-2015 рр. [1]

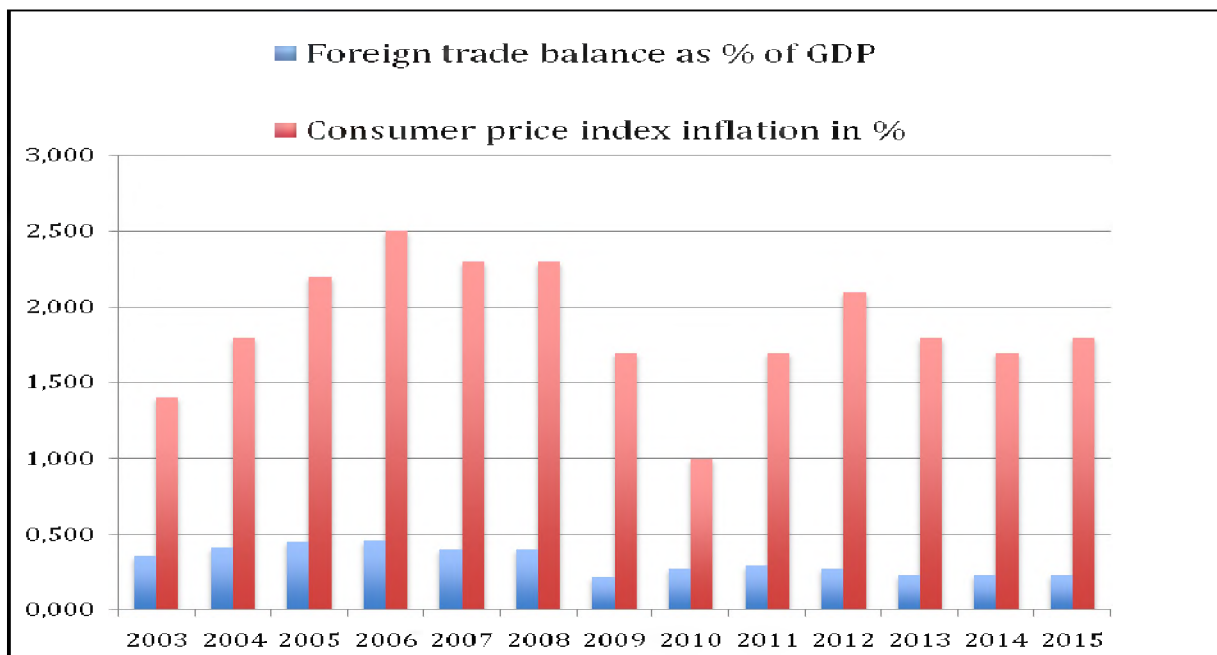


Рис. 2. Зміна зовнішньоторговельного балансу у % ВВП та індексу інфляції споживчих цін США впродовж 2003-2015 рр.[1]

Щодо зовнішньоторговельного балансу у % ВВП та індексу інфляції споживчих цін – то їх максимальне значення припадає на 2006 рік. Зовнішньоторговельний баланс з того часу підріс і тримається на рівні 0,2% ВВП.

Заходи стимулювання та протекціонізму повинні дати поштовх значному збільшенню видобутку нафти, що, в свою чергу, призведе до розвитку промисловості США і зростання експорту. Саме це може стати заходом щодо вирівнювання торговельного балансу США та скороченням його негативного сальдо.

Наступним чутливим показником для розвитку американської економіки є рівень безробіття (рис. 3).

Бачимо, що рівень безробіття різко зріс у 2008 році до 14,5 млн людей і досі залишається вищим за докризовий (приблизно 8 млн безробітних людей). Незважаючи на те, що пік безробіття був пройдений в кінці 2009 р., в останній рік частка безробітного економічно активного населення зросла більш ніж на 0,5%. Багато в чому на зростання безробіття вплинула соціальна політика Обами, яка призвела до того, що молодь отримує достатню матеріальну допомогу з безробіття.

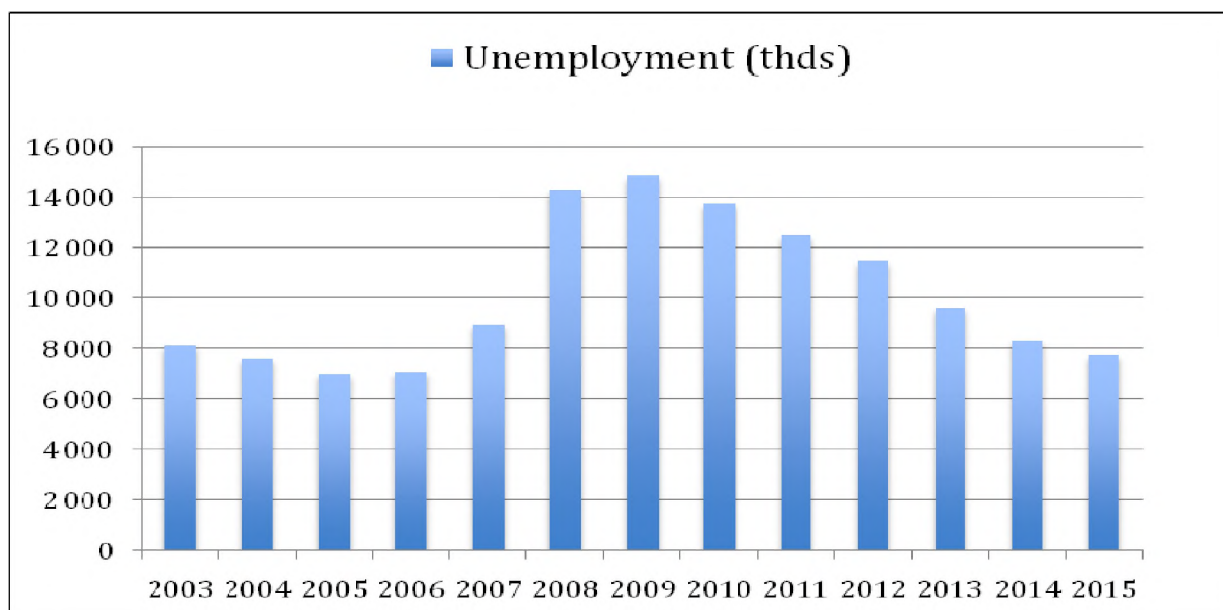


Рис. 3. Динаміка кількості безробітних у США (у тис. осіб) 2003-2015 рр. [1]

Таким чином, американська економіка і політична система мають дуже сильні механізми і можливості відновлення при переході на новий політичний і економічний порядок. Це відбувається через сталі інклюзивні інститути і потужну фінансову систему.

Список використаних джерел

1. US economic Indicators. Trading Economics [Electronic resource]. – Mode of access: <http://www.tradingeconomics.com/united-states/indicators>