

Безверхий К. В.,
к.е.н., докторант кафедри обліку і оподаткування,
ДВНЗ «Київський національний
економічний університет імені Вадима Гетьмана»

ПОШИРЕННЯ ІНТЕГРОВАНОЇ ЗВІТНОСТІ У СВІТІ

Феномен інтегрованої звітності для вітчизняної практики впровадження полягає в тому, що досі невироблені єдині підходи щодо тих підприємств, які повинні обов'язково складати таку звітність відповідно до організаційно-правових форм та/або секторів економіки, де провадить діяльність суб'єкт господарювання. Тому актуальним питанням буде аналіз розподілу підприємств, що складають інтегровану звітність відповідно до Міжнародних основ інтегрованої звітності [1] (англ.: The International <IR> Framework) (надалі – <IRF>) за: а) організаційно-правовими формами; б) поширенням на континентах; в) секторами економіки.

За даними веб-сайту http://examples.integratedreporting.org/all_organisations станом на 15.12.2017 р. інтегровану звітність складало 191 підприємство з практично усіх континентів земної кулі, які складають таку звітність відповідно до <IRF> [1]. Розподіл підприємств за організаційно-правовими формами наведено на рис. 1.

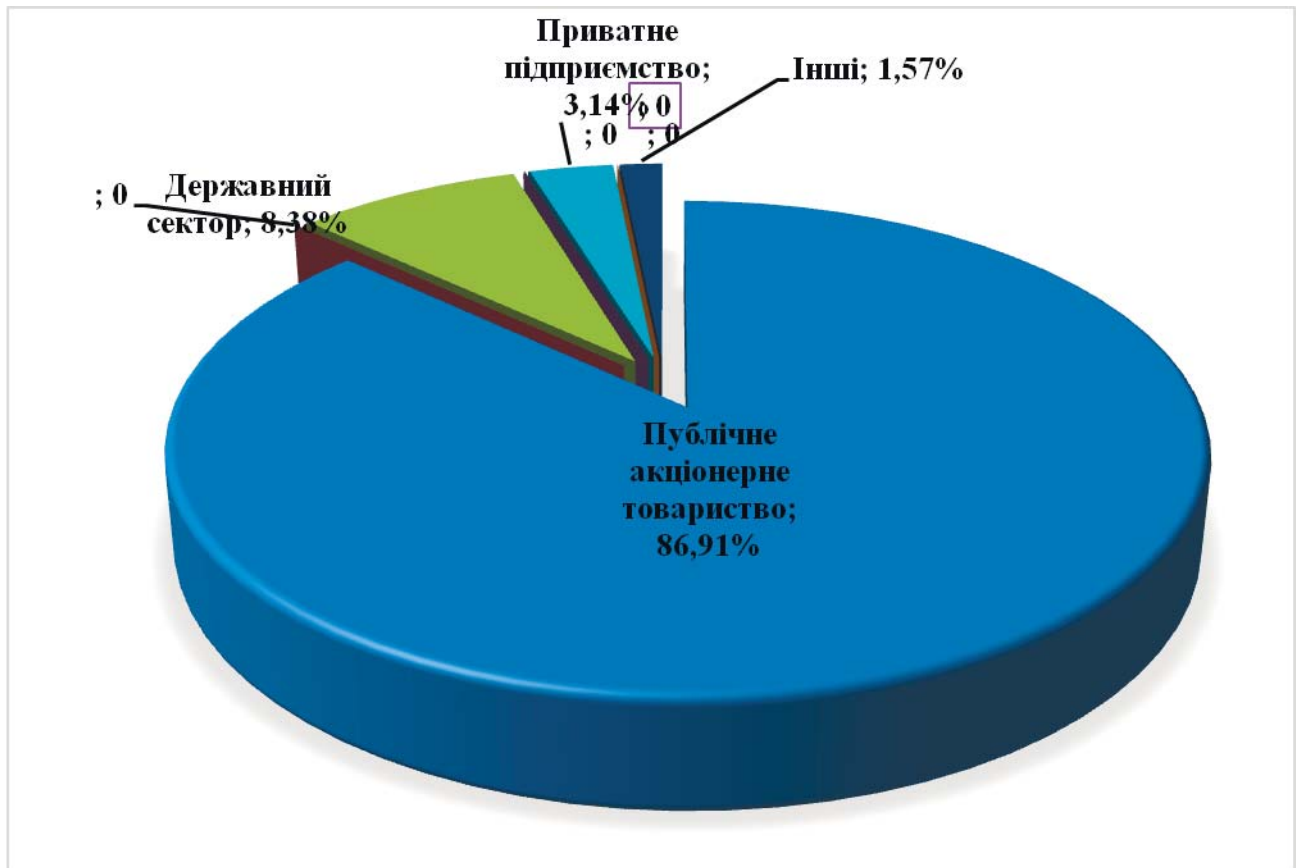


Рис. 1. Розподіл підприємств, що складають інтегровану звітність за <IRF> [1] за організаційно-правовими формами, (%)

Аналізуючи розподіл підприємств за організаційно-правовими формами можна сказати, що абсолютним лідером щодо складання інтегрованої звітності є публічні акціонерні товариства (86,91 %), на другому місці знаходиться державний сектор (8,38 %), третє місце займають приватні підприємства (3,14 %). Інші види організаційно-правових форм складають інтегровану звітність вкрай рідко (1,57 %).

Розподіл підприємств за поширенням на континентах (рис. 2), свідчить що переважно інтегровану звітність за <IRF> [1] складають у Європі (50,26 %), е\на другому місці знаходиться Африка (23,04 %), на третьому Азія (13,09 %), далі Північна Америка (5,76 %), Австралія (4,71 %), Південна Америка (3,14 %).

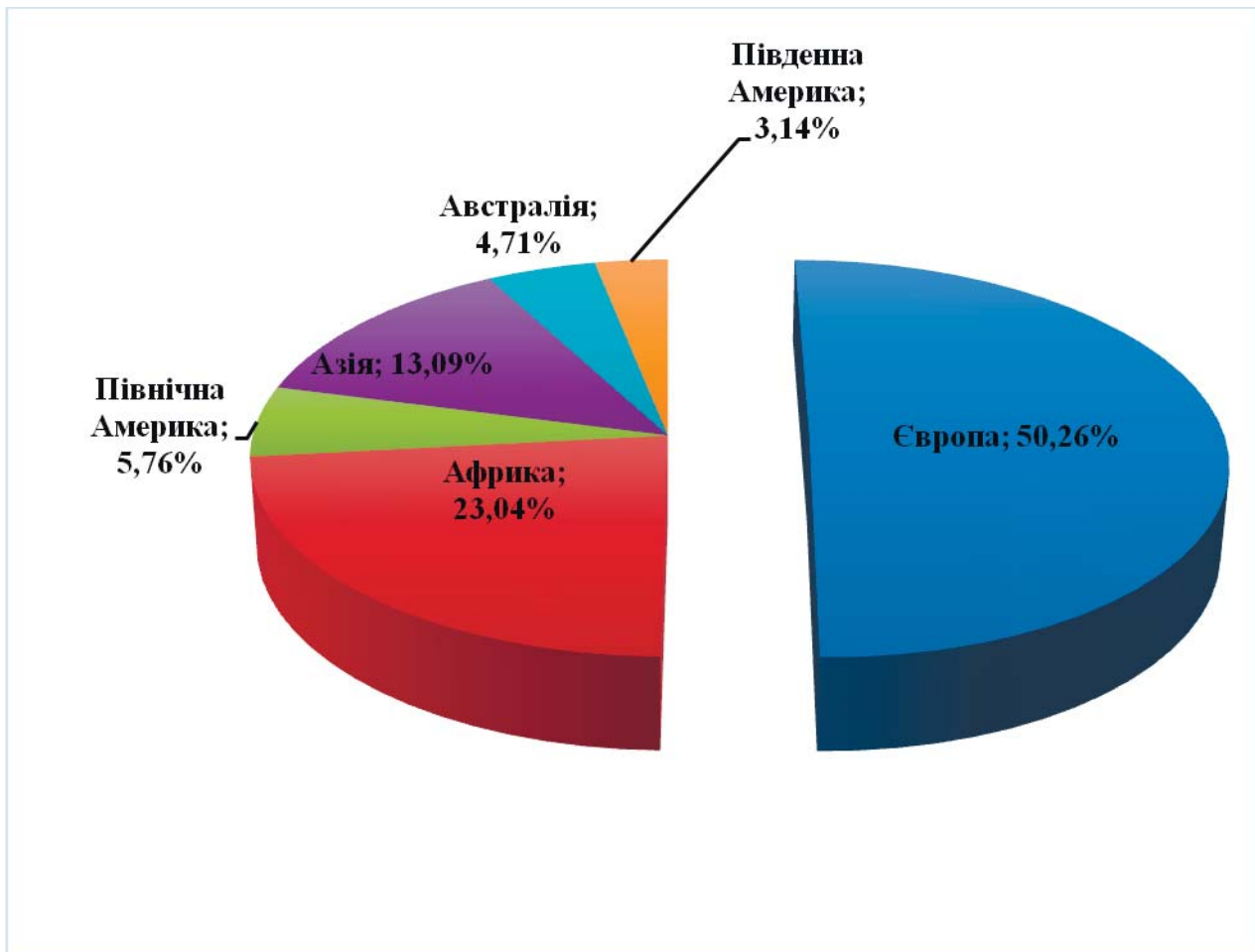


Рис. 2. Розподіл підприємств, що складають інтегровану звітність за <IRF> [1] за поширенням на континентах, (%)

Аналізуючи частку секторів економіки (рис. 3), в яких ведуть діяльність підприємства, що складають інтегровану звітність за <IRF> [1], можна дійти висновку, що лідерами є сектор фінансових послуг (23,04 %), споживчих товарів (18,85 %), промисловості (14,14 %), видобувної промисловості (13,61 %), комунальних послуг (7,85 %), охорони здоров'я (5,76 %), нафти і газу та телекомунікацій (по 3,66 %), нерухомості та професійних послуг (по 3,14 %), технологій (2,62 %), державний сектор (0,52 %).

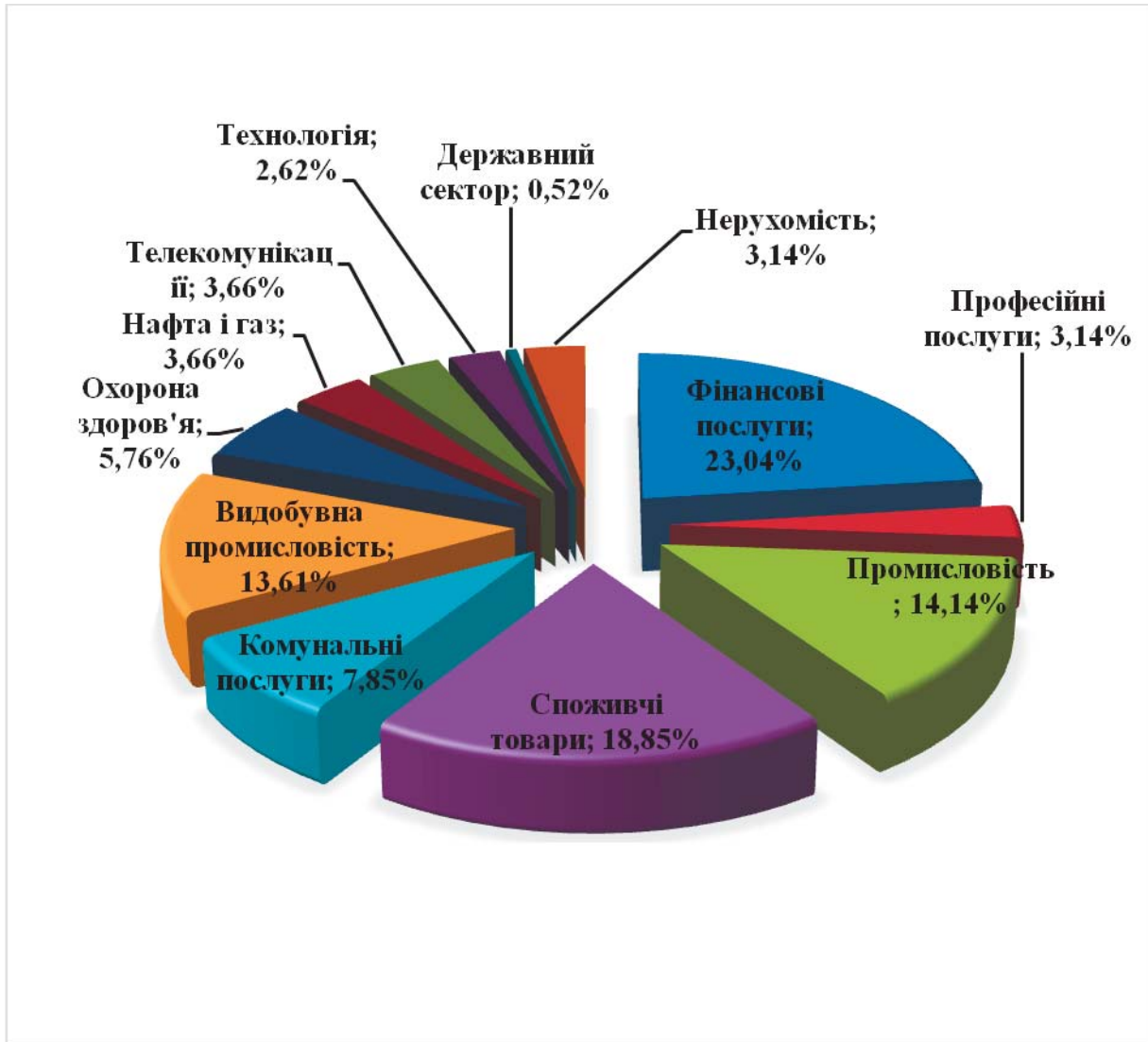


Рис. 3. Розподіл підприємств, що складають інтегровану звітність за <IRF> [1] за секторами економіки, (%)

Список використаних джерел:

1. The International <IR> Framework [Electronic resource]. – Mode of access: <https://integratedreporting.org/wp-content/uploads/2013/12/13-12-08-THE-INTERNATIONAL-IR-FRAMEWORK-2-1.pdf>.